

WINDA ご登録のお願い

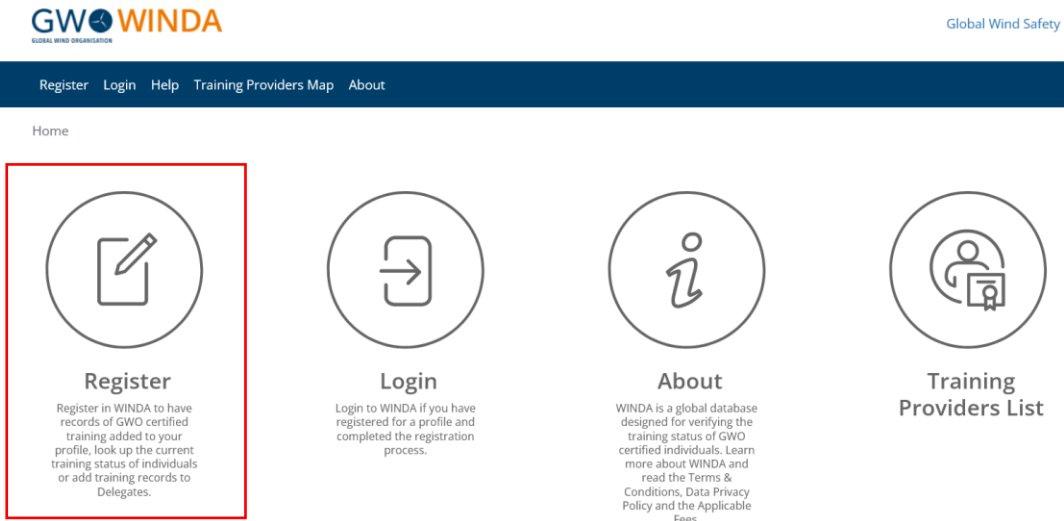
皆さまの GWO トレーニング記録は、WINDA というシステムによって管理されます。

WINDA ID をお持ちでない方は、訓練開始前までに WINDA へ登録し、ID の取得をお願いいたします。

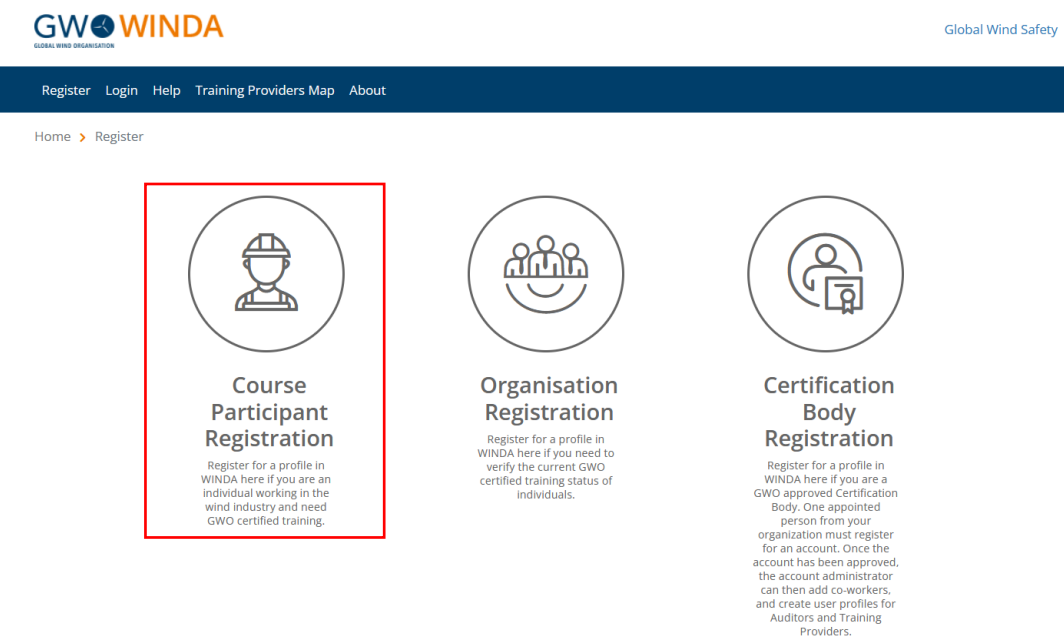
また、ID 取得後は、gwobst5@tohoku-res.co.jp まで ID のご連絡をお願いいたします。

==== 以下、WINDA ID の取得手順 =====

1. WINDA ウェブサイト (リンク : <https://winda.globalwindsafety.org/>) へアクセスし、“Register”をクリックします。



2. ページ遷移後、“Course Participant Registration”をクリックします。



3. ページ遷移後、各欄に必要な事項を記入、該当箇所にチェックを入れます。
 ここで登録するメールアドレスは個人のメールアドレスが推奨されています。※
 “I accept the Terms and Conditions”にチェックを入れます。（規約への同意）
 “I accept the Data Privacy Policy”にチェックを入れます。（個人情報保護方針への同意）
 入力内容に間違いがないか確認の上、“Register”をクリックします。

Sign up

Register for a profile in WINDA by filling out all of the required fields and accepting the Terms & Conditions and Data Privacy Policy. When you have registered and completed the set-up process, you will receive your WINDA ID. GWO certified Training Providers will be able to add training records to your profile by using your WINDA ID and employers will be able to verify your training status, if you provide them with your WINDA ID.

First name(s) ◀ 名の入力

Surname ◀ 姓の入力

Is this your full name as it appears on your passport, driver's license or identity document?
 Yes ◀ “Yes”を選択
 No (パスポート等に記載されているフルネームが問われている)

Email address ◀ メールアドレスの入力（個人アドレス推奨）
Important: We strongly recommend that you sign up for a Course Participant profile with your personal email address so that your WINDA profile will follow you through your career. You can only sign up for one profile/account per email address.

Is this your personal private email address?
 個人のメールアドレス Yes - this is my personal private email address ◀ 該当する項目を選択
 会社のメールアドレス No - this is my work email address (登録するメールアドレスが個人アドレスか問われている)
 共有のメールアドレス No - this is a shared email address

Nationality ◀ 国籍を選択

I accept the [Terms and Conditions](#) ◀ “Terms and Conditions”を確認の上チェックする
 I accept the [Data Privacy Policy](#) ◀ “Data Privacy Policy”を確認の上チェックする

REGISTER ◀ 入力内容を確認の上、クリック

- ※ WINDA ID は皆さま個人に紐づくものです。仮に会社のメールアドレスを使用して WINDA ID を作成し、使用したメールアカウントにアクセスできなくなった場合、同じ WINDA ID やパスワードを取得することができなくなります。そうすると、それまでのトレーニング記録が失われてしまう可能性があるため、個人のメールアドレスで WINDA ID を作成し、所属する組織によらず個人で管理していくことが推奨されています。

4. “Register”をクリック後、ページが遷移します。

GW WINDA Global Wind Safety

Register Login Help Training Providers Map About

Home > Registration > Course Participant Registration

Account activation required

An email has been sent to WINDATutorials+CourseParticipant@gmail.com with activation instructions.

Please note that the activation email does not contain your WINDA ID.

You must complete the registration within 48 hours to activate your account.

5. 4. ページ遷移と同時に登録したメールアドレス宛に WINDA (no-reply@winda.globalwindsafety.org) からメールが届きます。(メール本文例参照)
WINDA からのメールには、アカウントを有効化するよう記載されていますので、メール内のリンクをクリックして有効化します。有効化は 48 時間以内に実施する必要があります。

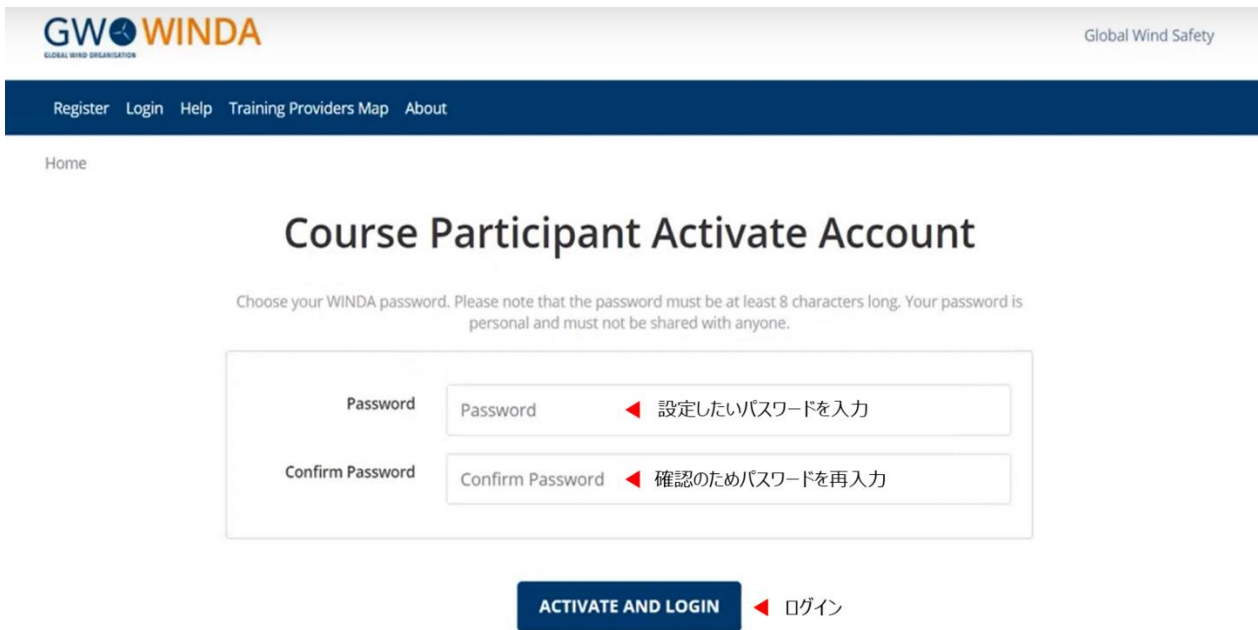
[メール本文例]

Hi 登録者の姓名,

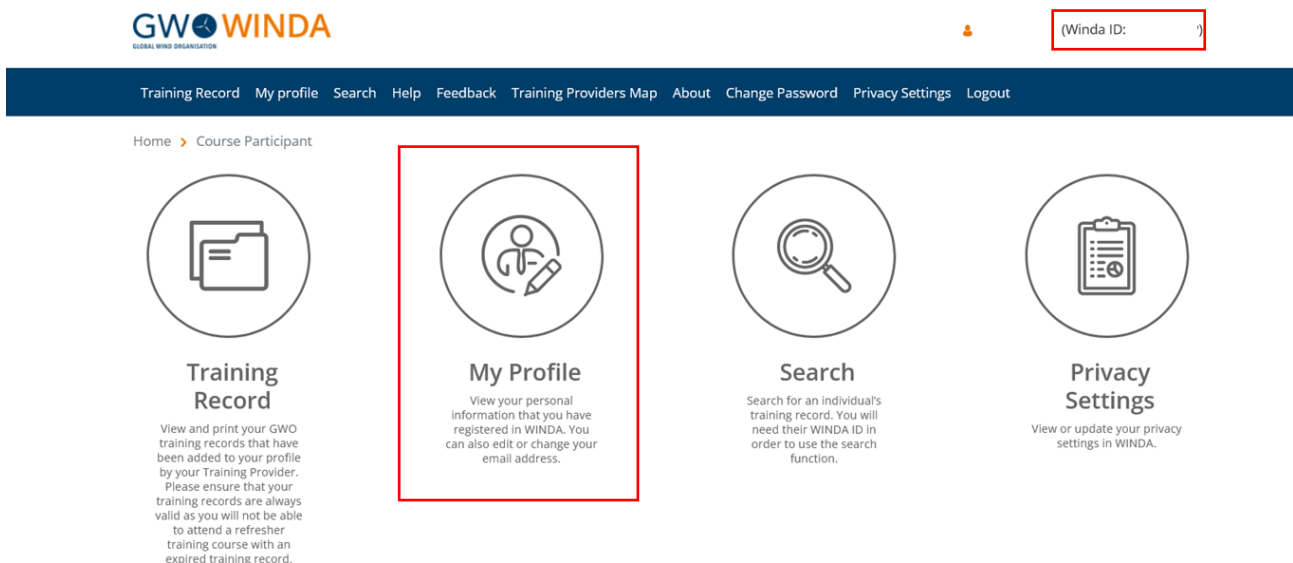
Thank you for your interest in registering for an course participant account on WINDA.

To activate your account, please follow the link below: [リンク](#)

6. リンク先のページで、アカウントのパスワードを設定します。(今後 WINDA へのログインの際に必要なになります。)



7. 有効化するとログイン画面に遷移します。
下記画面の右上または“My Profile”ページにてご自身の WINDA ID を確認できます。



My profile

This is the information that you have registered in WINDA. You are not able to change your name. If you have changed your email address, please update it in the field below.

| | |
|------------------------------|---|
| WINDA ID | |
| First name | |
| Surname | |
| Current Email Address | <input type="text"/> CHANGE EMAIL |
| Timezone | <input type="text"/> |
| Nationality | |

[UPDATE PROFILE](#)

[ISSUE NAME AND NATIONALITY CHANGE REQUEST](#)

[VIEW HISTORY OF SEARCHES ON ME](#)

=====以上、WINDA ID の取得手順=====

WINDA について詳しく知りたい方は、GWO のページをご覧ください：<https://www.globalwindsafety.org/winda>

以上
最終更新：2024年2月13日